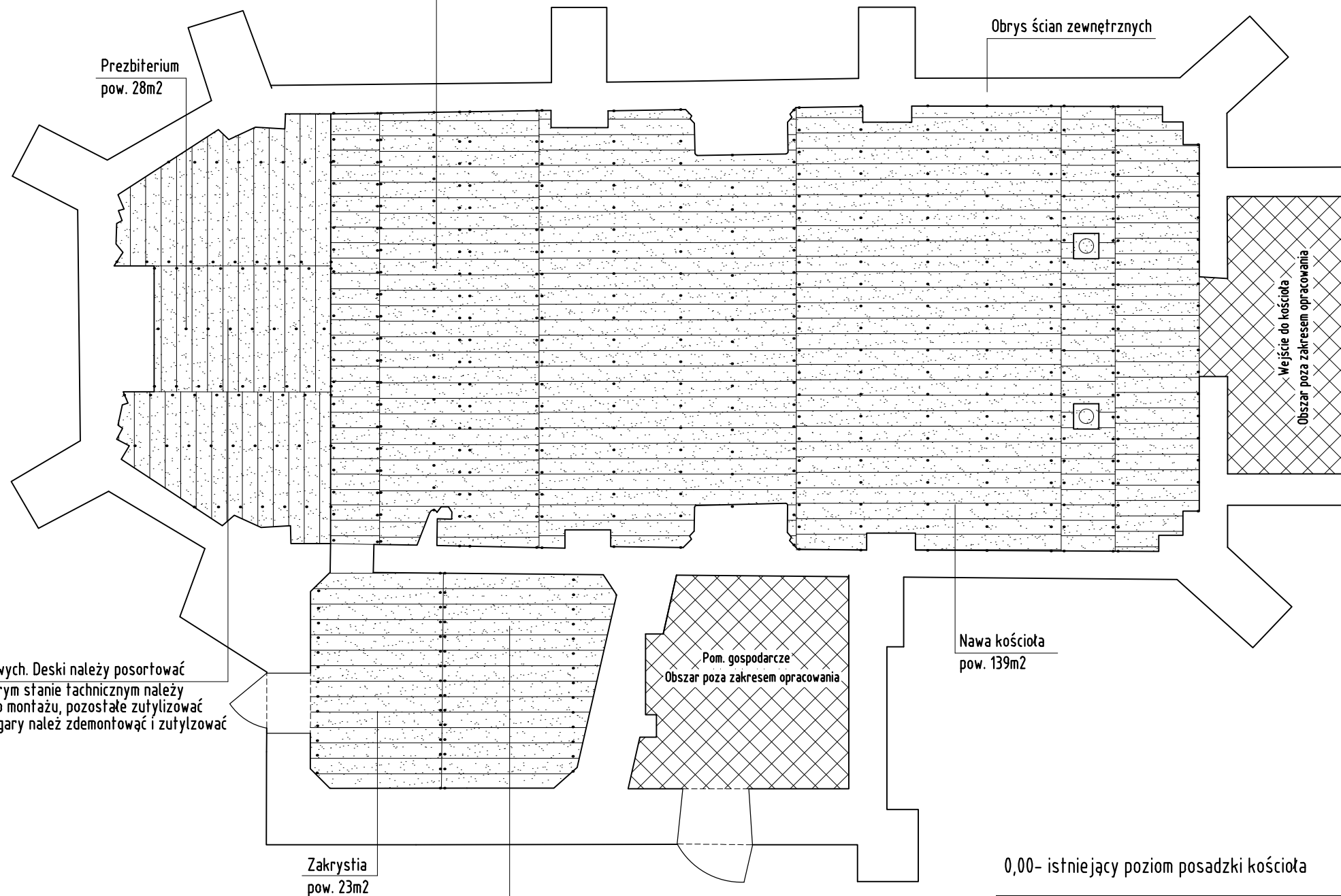


Prace rozbiórkowe


Demontaż desek sosnowych. Deski należy posortować
 Elementy będące w dobrym stanie technicznym należy zachować do ponownego montażu, pozostałe zutylizować
 Istniejące drewniane legary należy zdemontować i zutylizować



Demontaż desek sosnowych. Deski należy posortować
 Elementy będące w dobrym stanie technicznym należy zachować do ponownego montażu, pozostałe zutylizować
 Istniejące drewniane legary należy zdemontować i zutylizować


Demontaż desek sosnowych. Deski należy posortować
 Elementy będące w dobrym stanie technicznym należy zachować do ponownego montażu, pozostałe zutylizować
 Istniejące drewniane legary należy zdemontować i zutylizować

Legenda:



Zakres prac rozbiórkowych

0,00- istniejący poziom posadzki kościoła

		ADRES INWESTYCJI				
		Kościół parafialny pw. św. Wawrzyńca, ul. Starowiejska 30, 64-320 Niepruszewo jedn. ewid. 302103_5.0006.313				
STADIUM	TEMAT OPRACOWANIA					
Projekt Budowlany	Remont drewnianej podłogi w kościele pw. św. Wawrzyńca, ul. Starowiejska 30 w Niepruszewie					
	NAZWA ZADANIA Wymiana drewnianej podłogi w zabytkowym Kościele Parafialnym (Kościół i zakrystia) pw. św. Wawrzyńca w Niepruszewie					
BRANŻA	TYTUŁ RYSUNKU					
Konstrukcja	Prace rozbiórkowe					
STANOWISKO	IMIĘ I NAZWISKO	NR UPRAW.	PODPIS	SKALA	NR RYS.	REWIZJA
Projektant Konstrukcja	mgr inż. Karol Zimny	158/85/PW		1:100	02	00
Opracował	mgr inż. Izabela Głowacka			DATA OPRACOWANIA		NR PROJEKTU
Sprawdzający Konstrukcja	mgr inż. Kasper Zimny	WKP/0402/POOK/21		03.2024		-